

生涯学習に関するアンケート調査
報告書

平成20年2月
神川町教育委員会

- 目 次 -

調査の概要

| | |
|----------------|---|
| 1．調査の目的..... | 1 |
| 2．調査の設計..... | 1 |
| 3．回収結果..... | 1 |
| 4．報告書の手引き..... | 1 |

調査の結果

回答者の属性

| | |
|------------------|---|
| (1) 性別..... | 2 |
| (2) 年齢..... | 2 |
| (3) 世帯..... | 2 |
| (4) 居住地..... | 3 |
| (5) 職業等..... | 3 |
| (6) 就学先・勤務先..... | 3 |

本 編

| | |
|------------------------------|---|
| 1．生涯学習の現状等について | |
| (1) 生涯学習の大切さ..... | 4 |
| (2) 心から満足したと感じる時..... | 4 |
| (3) 最近1年間に生涯学習活動を行いましたか..... | 5 |

最近1年間に生涯学習活動を行った人への質問

| | |
|---------------------------------------|---|
| (4) 最近1年間に行った生涯学習活動の内容..... | 5 |
| (5) 活動方法..... | 5 |
| (6) 主な活動場所..... | 6 |
| (7) 活動の頻度..... | 6 |
| (8) 最近1年間の町の行事・講座等への参加状況..... | 6 |
| (9) どんな町の事業に参加・参観しましたか..... | 7 |
| (10) 最近1年間の大字の行事への参加状況..... | 7 |
| (11) どんな大字の行事へ参加しましたか..... | 7 |
| (12) 生涯学習活動を行った動機..... | 8 |
| (13) 生涯学習の情報をどのように得ていますか..... | 8 |
| (14) 生涯学習を行っていくうえで、何か困ったことは..... | 9 |
| (15) 生涯学習で身につけた知識、技能等をどう活かしていますか..... | 9 |

最近1年間に生涯学習活動を1度も行わなかった人への質問

(16) 学習や文化、スポーツ活動ができなかった理由 10

以後の質問は、生涯学習に対する今後の意向等について全員の方に聞いています。

2. 生涯学習に対する今後の意向等について

(17) 身近なところで、学習や文化、スポーツ活動等の機会があれば参加しますか 10

(18) 参加してみたい生涯学習の分野 11

(19) 学習活動に参加できる曜日 12

(20) 学習活動に参加できる時間帯 12

(21) 学校開放について 13

(22) 学校開放に関して施設・設備・教師等の提供について 13

(23) 生涯学習の指導者の充実について 13

(24) どんな分野の指導者の充実を望みますか 14

(25) 公共機関が行う生涯学習の情報提供について 14

(26) 公共施設で開催される学級や講座等について 14

(27) 希望する学習や文化・スポーツ活動にはどのくらいの範囲なら参加しますか 15

(28) どのような施設の充実を望みますか 15

(29) 学習活動を充実させていくために何が必要ですか 16

3. その他パソコン関連について

(30) 家庭にパソコンを持っていますか 16

(31) そのパソコンはインターネットに接続されていますか 16

(32) 町のホームページをご覧になりますか 17

調査の概要

1. 調査の目的

神川町生涯学習推進計画策定のための基本資料とするため、アンケート調査を実施した。

2. 調査の設計

- | | |
|----------|-------------------------|
| (1) 調査対象 | 神川町在住の 20 歳以上の町民 |
| (2) 標本数 | 1,000 人 |
| (3) 抽出方法 | 住民基本台帳から等間隔無作為抽出 |
| (4) 調査方法 | 郵送による配布・回収 督促はがき 1 回 |
| (5) 調査時期 | 平成 19 年 11 月～12 月 |

3. 回収結果

- | | |
|-----------|-------|
| (1) 有効回収数 | 502 件 |
| (2) 有効回収率 | 50.2% |

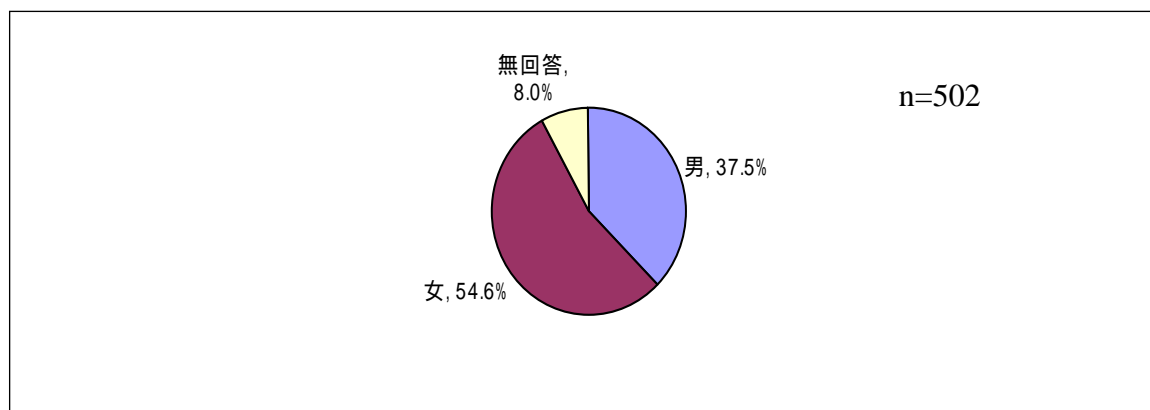
4. 報告書の手引き

- (1) 調査結果の比率は、その設問の回答者数を基数 (n) とし、少数第 2 位を四捨五入して算出している。よって、四捨五入の関係で、合計が 100%にならない場合がある。
- (2) 複数回答形式の場合、回答比率の合計は通常 100%を超える。
- (3) 選択肢の語句が長い場合、本文や表・グラフでは省略した表現を用いている。

調査の結果

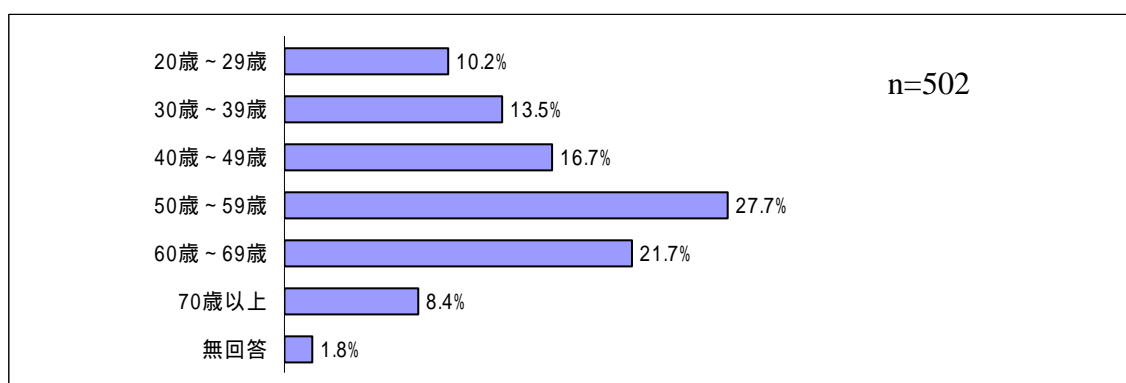
回答者の属性

(1) 性別



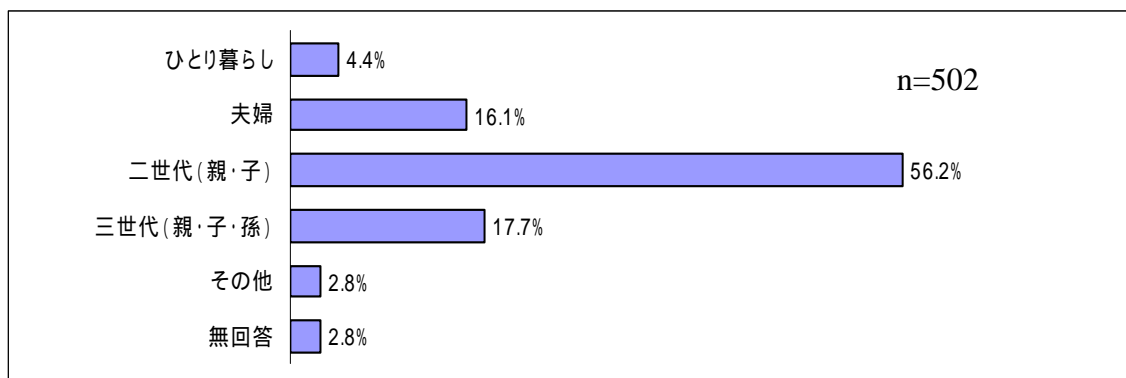
回答者の性別は、「男性」37.5%、「女性」54.6%となっています。

(2) 年齢



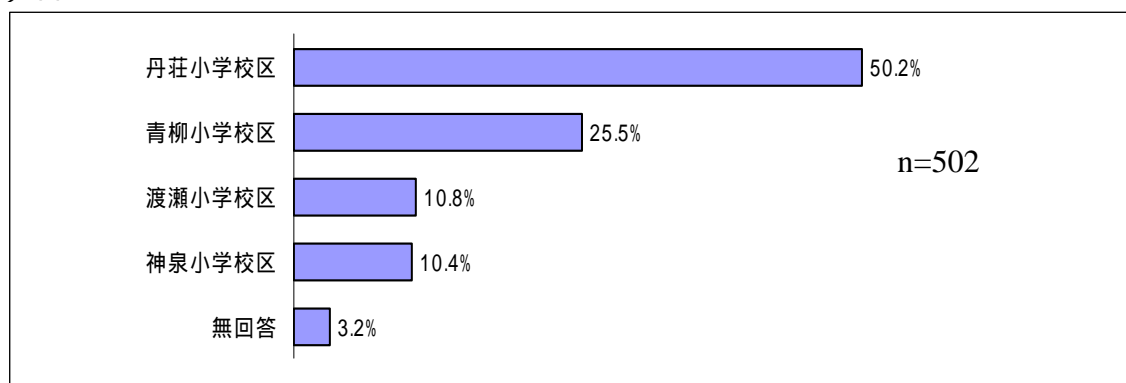
年齢は「50歳代」27.7%、「60歳代」21.7%、「40歳代」16.7%、「30歳代」13.5%、「20歳代」10.2%、「70歳以上」8.4%の順となっています。

(3) 世帯



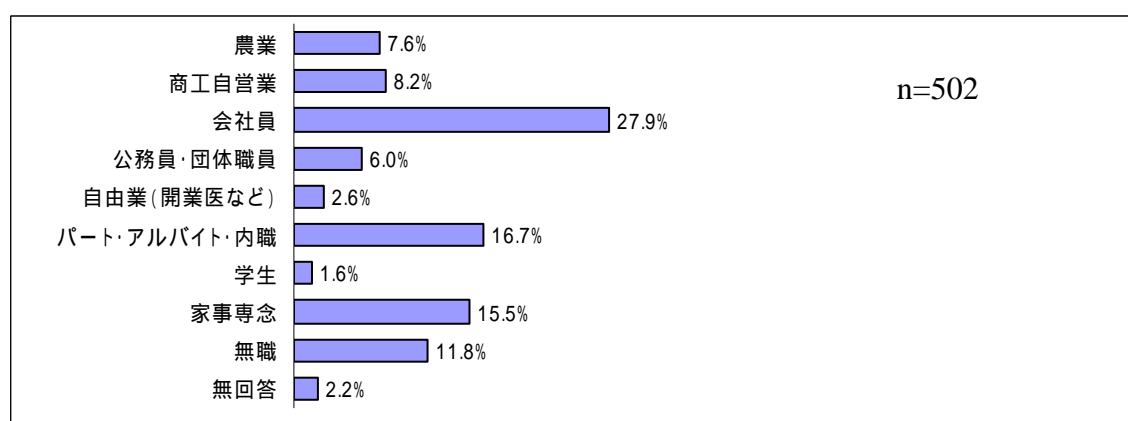
世帯構成は「二世帯(親・子)」が56.2%と過半数を占め、以下「三世帯(親・子・孫)」17.7%、「夫婦」16.1%、「ひとり暮らし」4.4%となっています。

(4) 居住地



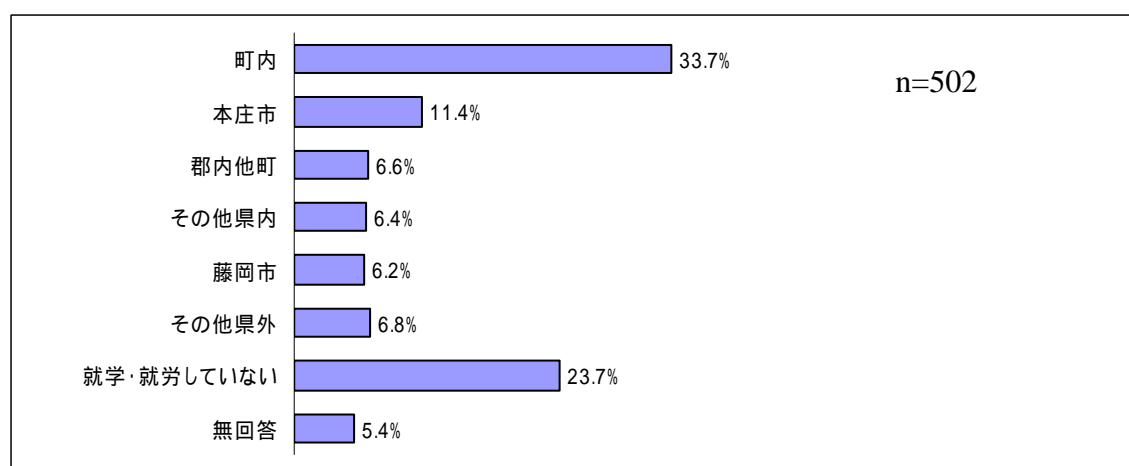
居住の地区は「丹荘小学校区」が 50.2%と約半数を占め、以下「青柳小学校区」が 25.5%、「渡瀬小学校区」10.8%、「神泉小学校区」が 10.4%となっています。

(5) 職業等



最も多いのが「会社員」27.9%であり、次いで「パート・アルバイト・内職」の 16.7%、「家事専念」の 15.5%、「無職」11.8%、「商工自営業」8.2%、「農業」7.6%などとなっています。

(6) 就学先・勤務先




「町内」が 33.7%と約 3 人に 1 人は町内ということになります。次いで「就学・就労していない」が 23.7%、「本庄市」11.4%、「その他県外」6.8%、「郡内他町」6.6%、「その他県内」6.4%、「藤岡市」6.2%などとなっています。

本 編

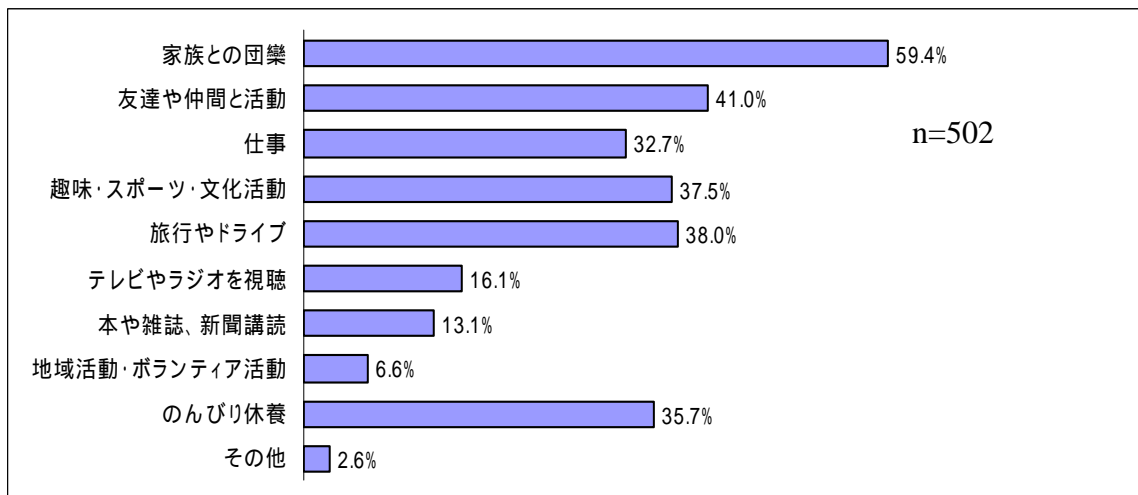
1 . 生涯学習の現状等について

(1) 生涯学習の大切さ




生涯学習活動は、人生を豊かにするために「大切だと思う」と答えた人が 82.5%、「わからない」が 10.4%です。8 割以上の方は生涯学習の必要性を感じています。

(2) 心から満足したと感じる時 (複数回答)



生活の中で心から満足したと感じるのはどんな時ですかという質問に対し、「家族との団楽」と答えた人が 59.4%と最も多く、以下「友達や仲間と活動」が 41.0%、「旅行やドライブ」が 38.0%、「趣味・スポーツ・文化活動」が 37.5%、「のんびり休養」が 35.7%、「仕事」が 32.7%、「テレビやラジオを視聴」16.1%、「本や雑誌、新聞講読」13.1%、「地域活動・ボランティア活動」6.6% などとなっています。

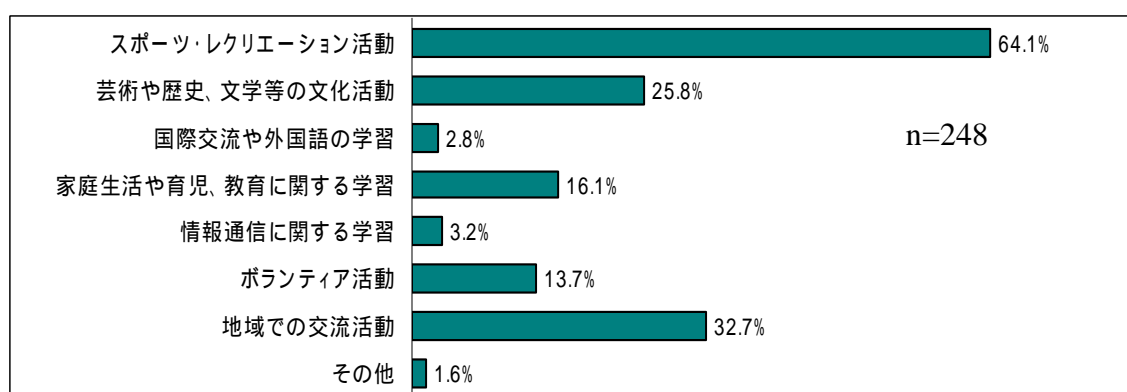
(3) 最近1年間に生涯学習活動を行いましたか。(自主的・地域活動・町主催の事業等に参加)



「ある」と答えた人が49.4%、「ない」が48.4%となり、ほぼ半数にわかれてきました。

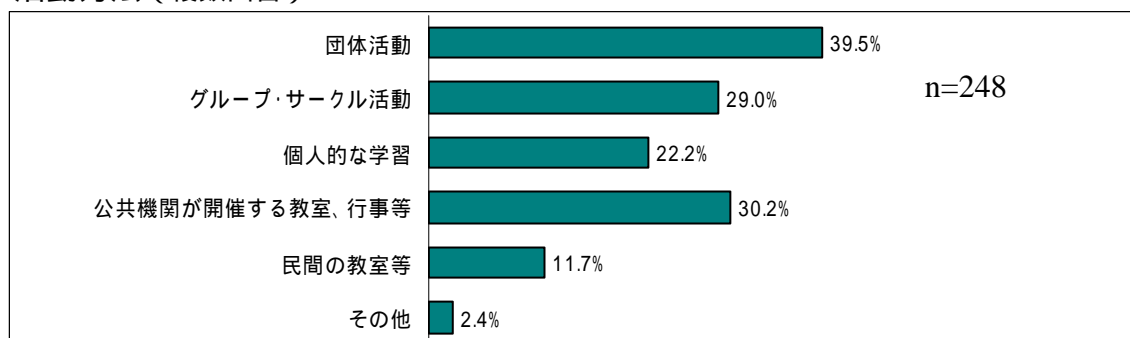
以後(4)から(15)までは、最近1年間に生涯学習活動を行った人への質問です。

(4) 最近1年間に行った生涯学習活動の内容(複数回答)



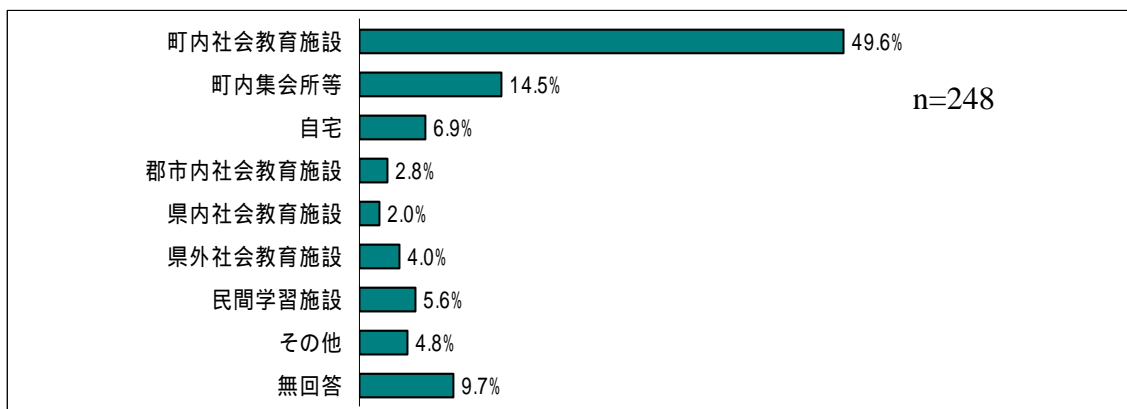
過去1年間に行った生涯学習活動で一番多かったのは「スポーツ・レクリエーション活動」で64.1%、以下「地域での交流活動」が32.7%、「芸術や歴史、文学等の文化活動」が25.8%「家庭生活や育児、教育に関する学習」16.1%、「ボランティア活動」13.7%などが上位にあげられています。

(5) 活動方法(複数回答)



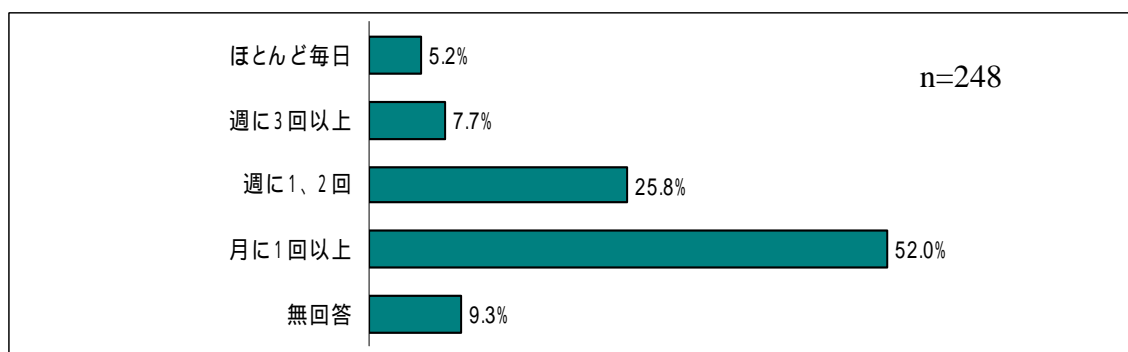
どのような方法で活動されましたかの質問に一番多かったのはPTAや子ども会、婦人会等の「団体活動に参加」で39.5%、次に「公共機関の開催する教室や講座等に参加」が30.2%、「グループ・サークル活動」が29.0%、「個人的な学習」が22.2%、「民間が実施する教室等に参加」が11.7%の順となっています。

(6) 主な活動場所



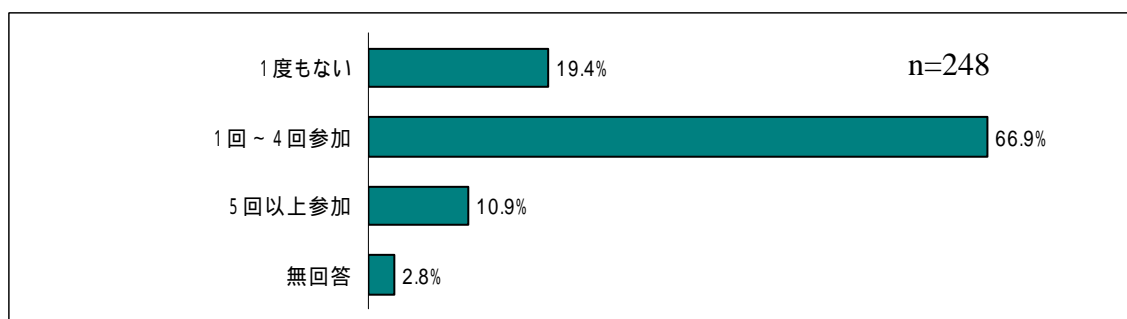
主な活動場所について聞いたところ一番多かったのは公民館やグラウンドなどの「社会教育施設」と答えた人が約半数の49.6%で、以下「町内集会所等」の14.5%を合せ全体の6割以上を占めています。次に多かったのは「自宅」の6.9%、以下加チャ-センター等の「民間学習施設」5.6%などの順となっています。

(7) 活動の頻度



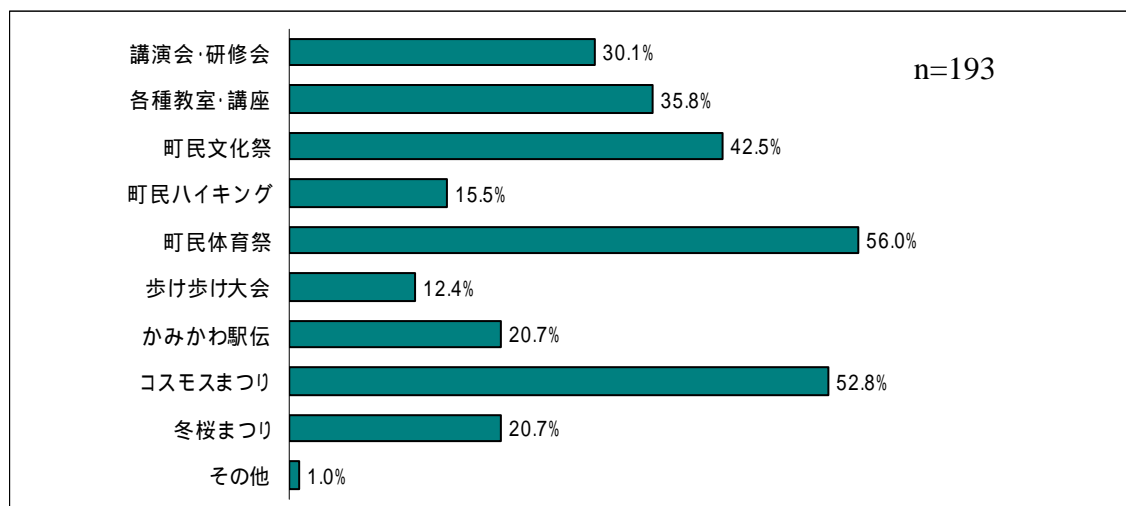
活動の頻度は「月に1回以上」の人が約半数の52.0%で、以下「週に1、2回」が25.8%「週に3回以上」が7.7%、「ほとんど毎日」と答えた人も5.2%いました。生涯学習活動をしている人の9割以上の人が月1回以上の活動をしていることとなります。

(8) 最近1年間の町の行事、講座等への参加状況



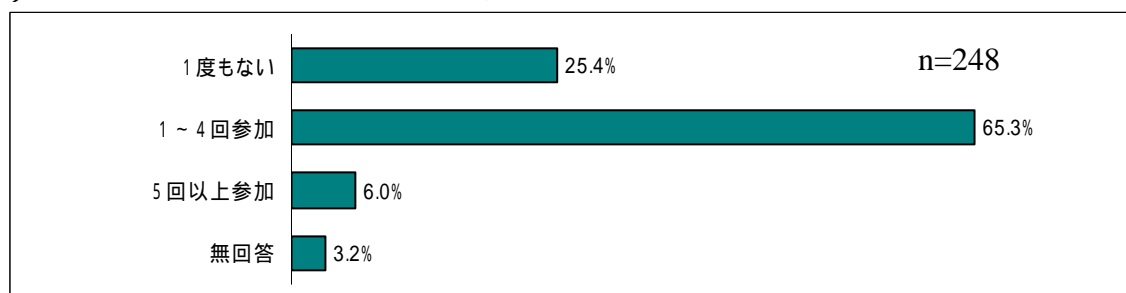
「1回~4回」が66.9%で、以下「1度もない」が19.4%「5回以上参加」が10.9%となっています。

(9) どんな町の事業に参加・参観しましたか (複数回答)



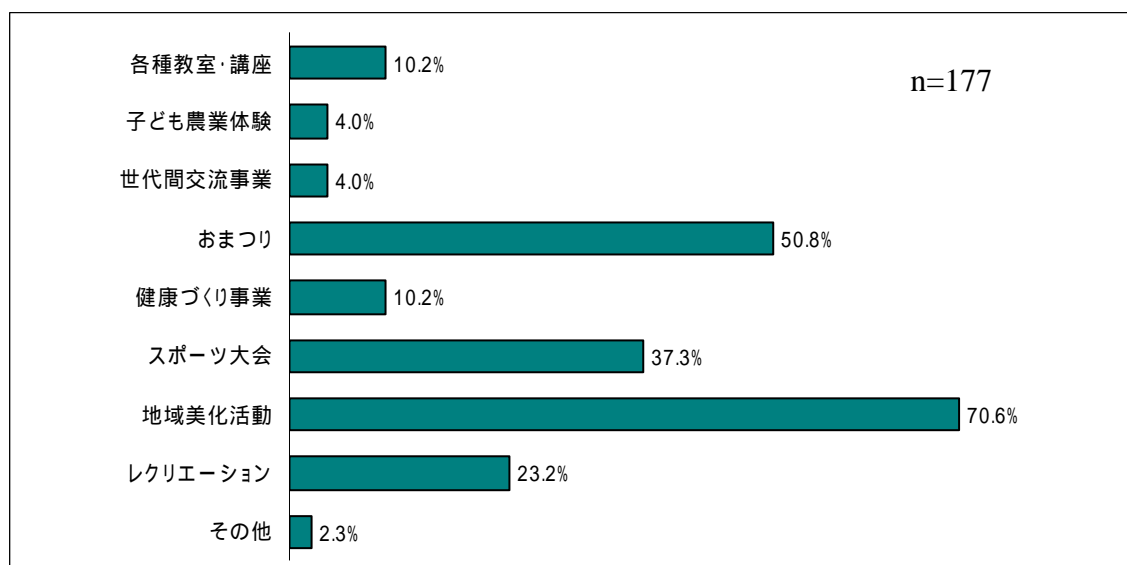
一番多かったのが「町民体育祭」で 56.0%で、以下「コスモスまつり」が 52.8%、「町民文化祭」42.5%、「各種教室・講座」35.8%、「講演会・研修会」30.1%、「冬桜まつり」「かみかわ駅伝」20.7%、「町民ハイキング」15.5%、「歩け歩け大会」12.4%などとなっています。

(10) 最近 1 年間の大字の行事への参加状況



「1回～4回」が 65.3%で、以下「1度もない」が 25.4%「5回以上参加」が 6.0%となっています。生涯学習活動を行っている人と答えた人の7割以上の方が大字行事に参加しています。

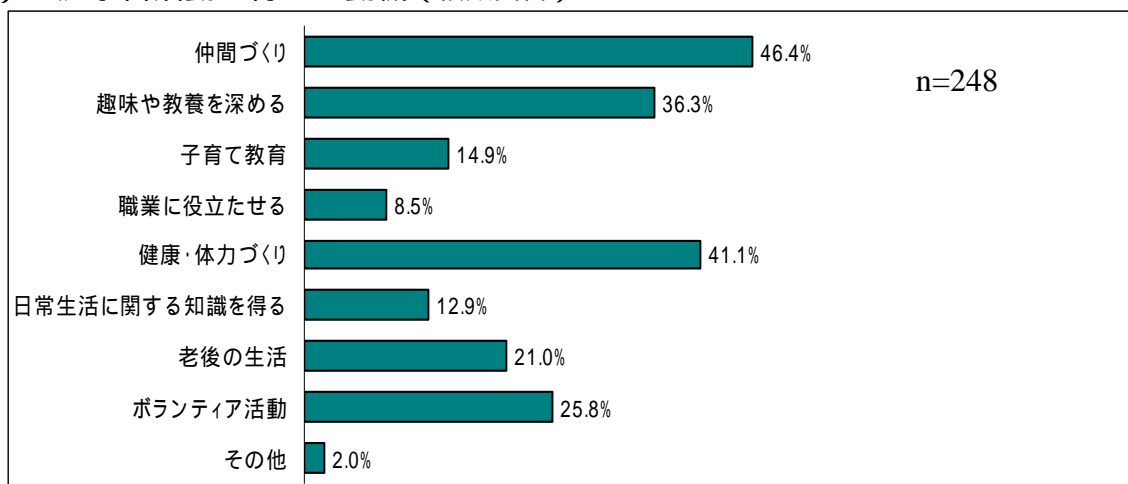
(11) どんな大字の行事へ参加しましたか (複数回答)



道普請やごみゼロ運動などの「地域美化活動」と答えた人が最も多く 70.6%で、以下納涼祭等

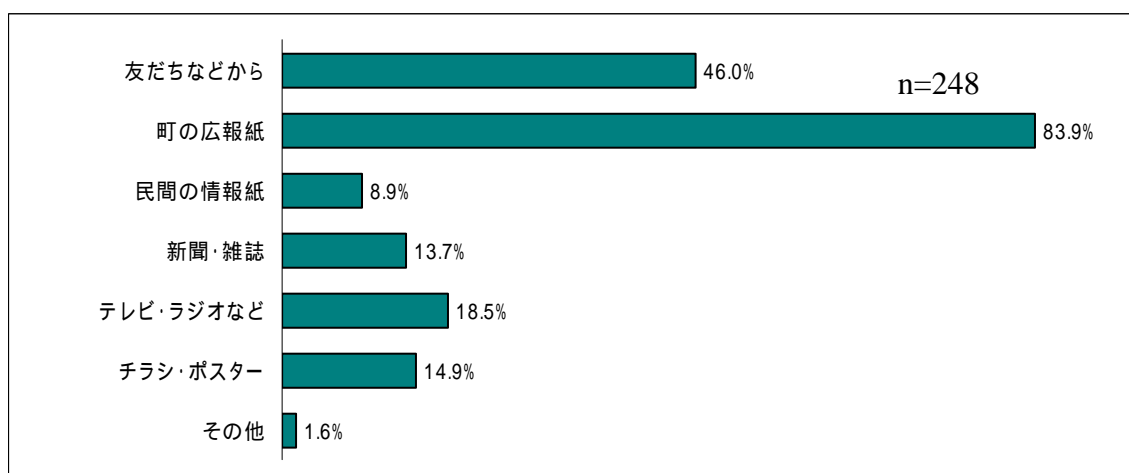
の「おまつり」が50.8%、運動会や球技大会など「スポーツ大会」が37.3%、日帰り旅行やボーリング大会などの「レクリエーション」が23.2%、ウォーキングなど「健康づくり事業」並びに「各種教室・講座」が10.2%などとなっています。

(12) 生涯学習活動を行った動機（複数回答）



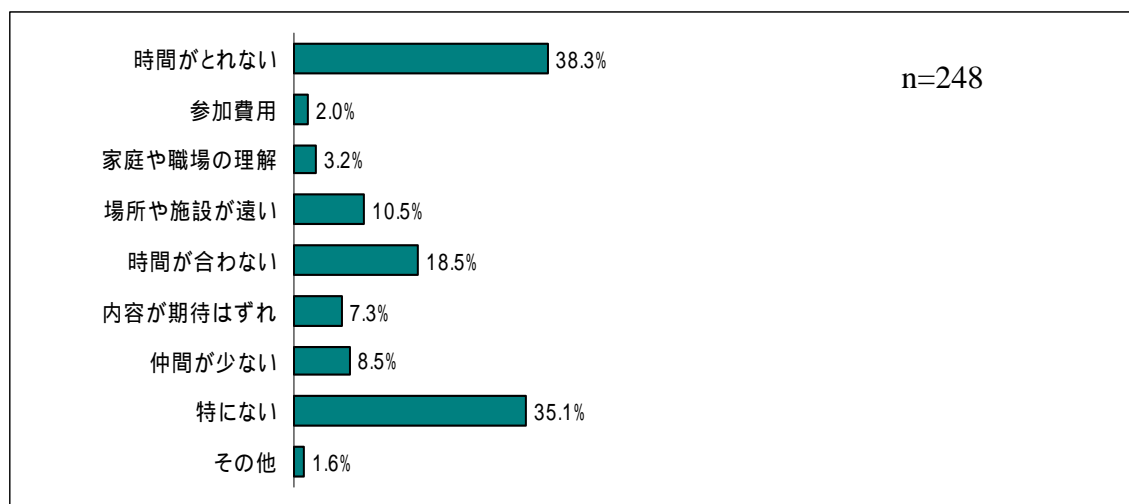
「仲間づくり」が46.4%で、以下「健康・体力づくり」41.1%、「趣味や教養を深める」36.3%、「ボランティア活動」25.8%、「老後の生活」21.0%、「子育てや教育」14.9%、「日常生活に関する知識を得る」12.9%、「職業に役立たせる」8.5%などとなっています。

(13) 生涯学習の情報をどのように得ていますか（複数回答）



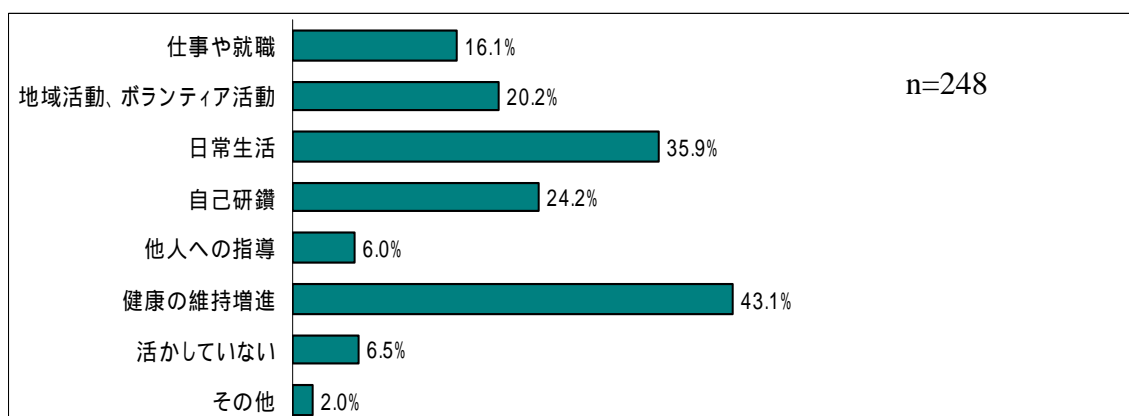
「町の広報紙」が83.9%で一番多く、以下「友だちなどから」46.0%、「テレビ、ラジオなど」18.5%、「チラシ、ポスター」14.9%、「新聞、雑誌」13.7%、「民間の情報紙」8.9%などとなっています。

(14) 生涯学習活動を行っていくうえで、何か困ったことは(複数回答)



「時間がとれない」が38.3%で最も多く、次に「特にない」が35.1%、以下講座等の「時間が合わない」が18.5%、「場所や施設が遠い」が10.5%、「仲間が少ない」8.5%、「内容が期待はずれ」7.3%などとなっています。

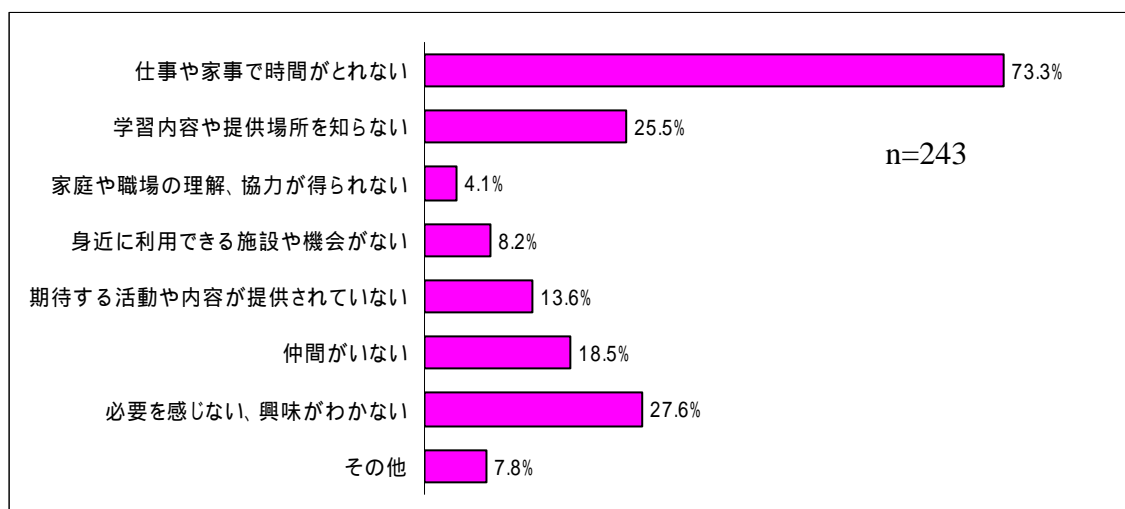
(15) 生涯学習で身につけた知識・技能等をどう活かしていますか(複数回答)



「健康の維持・増進」が43.1%で最も多く、以下「日常生活」に活かしているが35.9%、「自己研鑽」24.2%、「地域活動、ボランティア活動」20.2%、「仕事や就職」16.1%、「活かしていない」が6.5%、「他人への指導」6.0%の順となっています。

(16) は最近 1 年間に生涯学習活動を 1 度も行わなかった人への質問です。

(16) 学習や文化、スポーツ活動ができなかった理由 (複数回答)

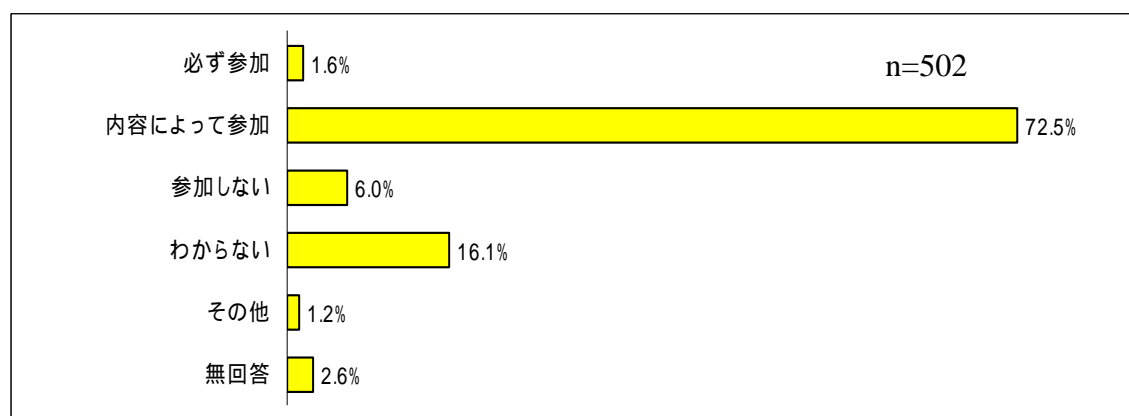


「仕事や家事で時間がとれない」が 73.3%で最も多く、以下「必要を感じない、興味がわからない」が 27.6%、「学習内容や提供場所を知らない」25.5%、「仲間がいない」18.5%、「期待する活動や内容が提供されていない」13.6%、「身近に利用できる施設や機会がない」8.2%、「その他」7.8%の順となっています。

以後の設問は、生涯学習に対する今後の意向等について全員の方に聞いています。

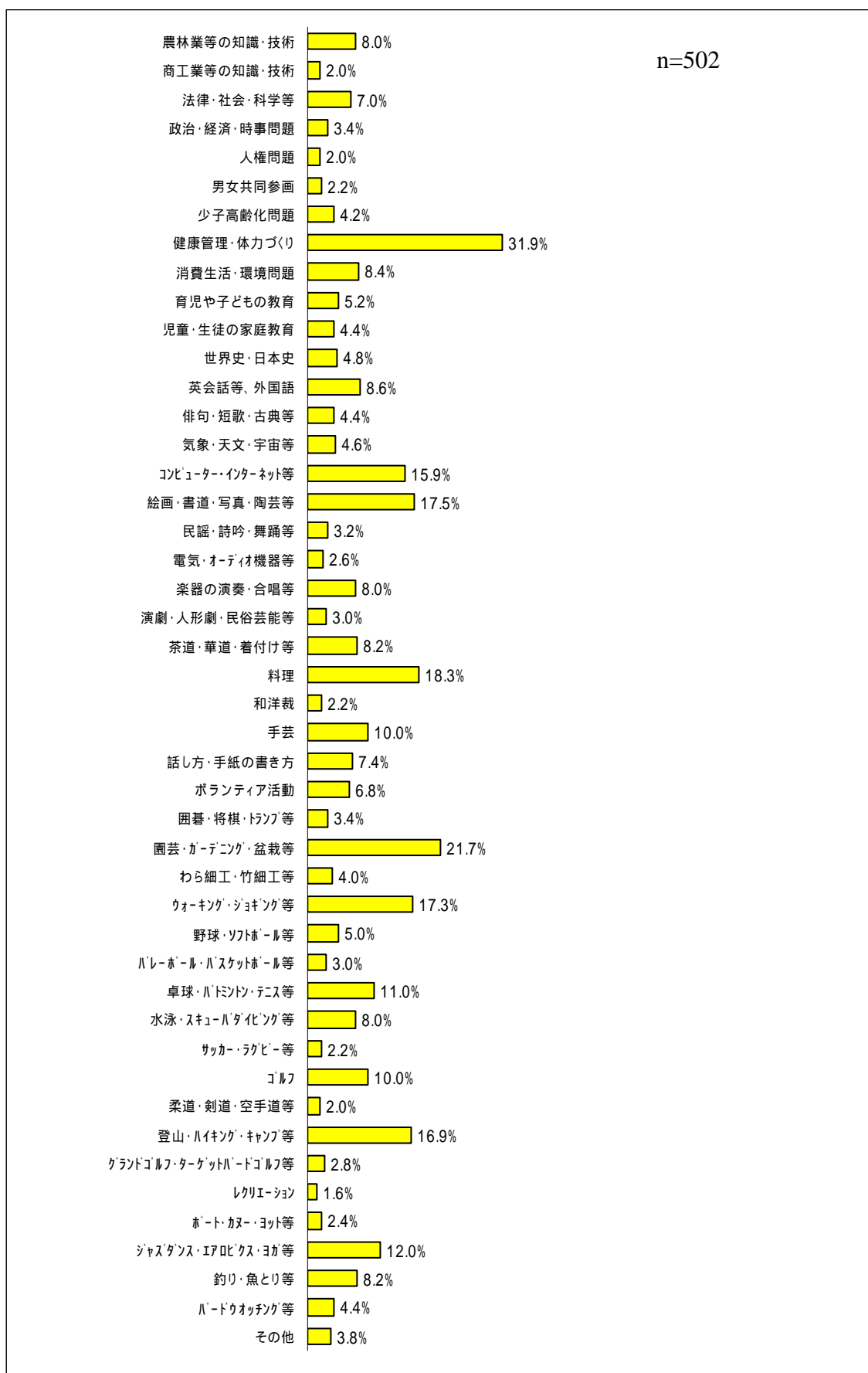
2. 生涯学習に対する今後の意向等について

(17) 身近なところで、学習や文化、スポーツ活動等の機会があれば参加しますか



「内容によって参加」が 72.5%で約 7 割を占め、以下「わからない」が 16.1%、「参加しない」が 6.0%などとなっています。

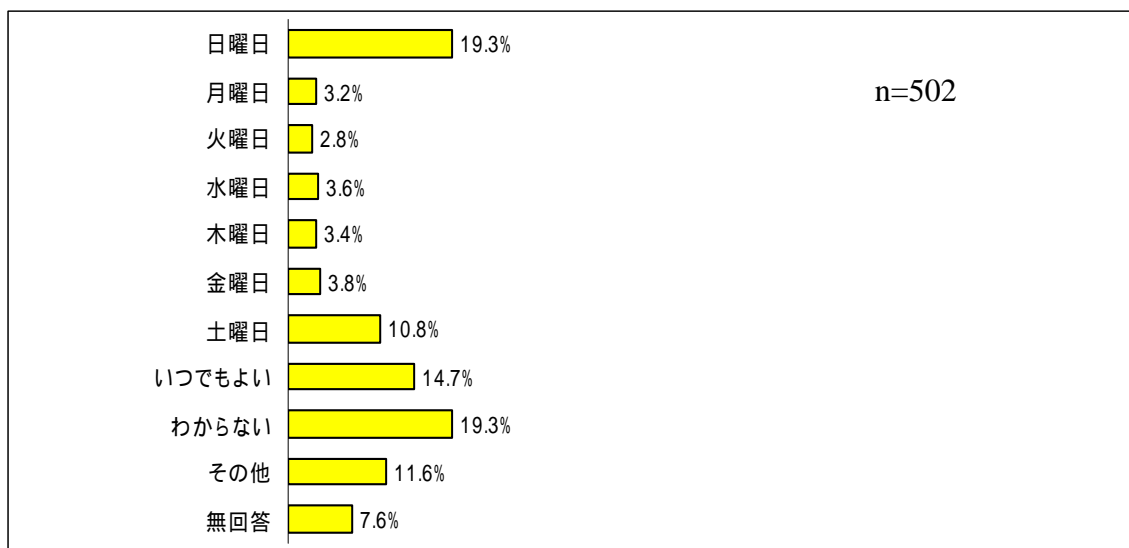
(18) 参加してみたい生涯学習の分野 (複数回答)



「健康管理・体力づくり」が31.9%と最も多く、以下「園芸・ガーデニング・盆栽等」が21.7%、「料理」が18.3%、「絵画・書道・写真・陶芸等」17.5%、「ウォーキング・ジョギング等」17.3%、「登山・

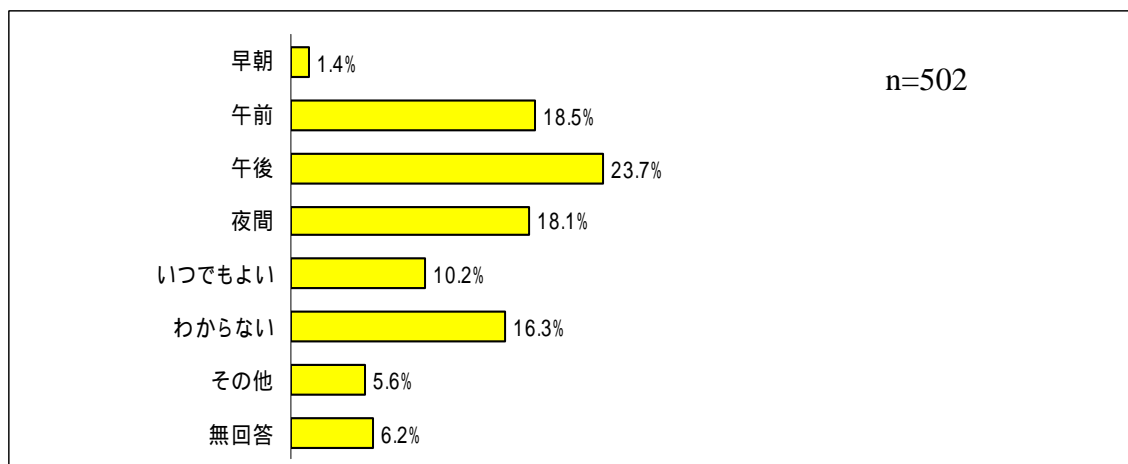
「バドミントン等」16.9%、「コンピュータ・インターネット等」15.9%、「ジャズダンス・アビクス・ヨガ等」12.0%、「卓球・バドミントン・テニス等」11.0%、「ゴルフ」「手芸」10.0%などが10%台で上位を占めています。

(19) 学習活動に参加できる曜日



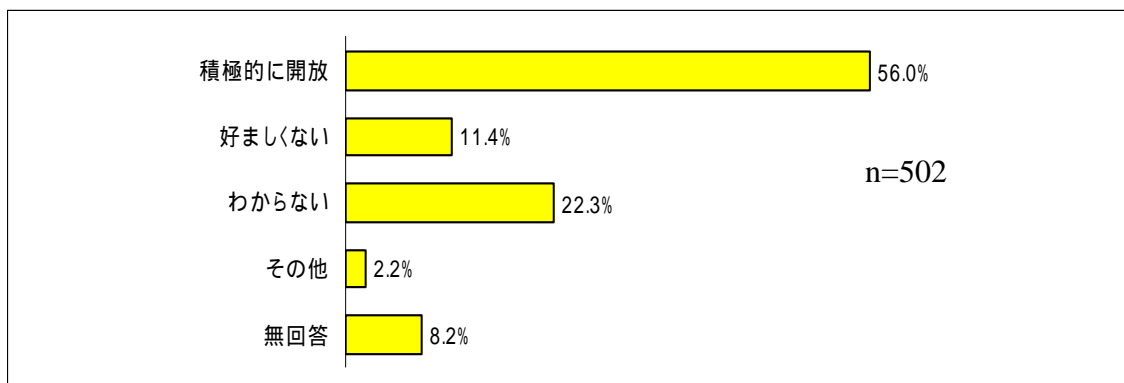
一番多かった回答は「日曜日」と「わからない」の19.3%で、以下「いつでもよい」が14.7%、「その他」が11.6%、「土曜日」が10.8%の順となっています。

(20) 学習活動に参加できる時間帯



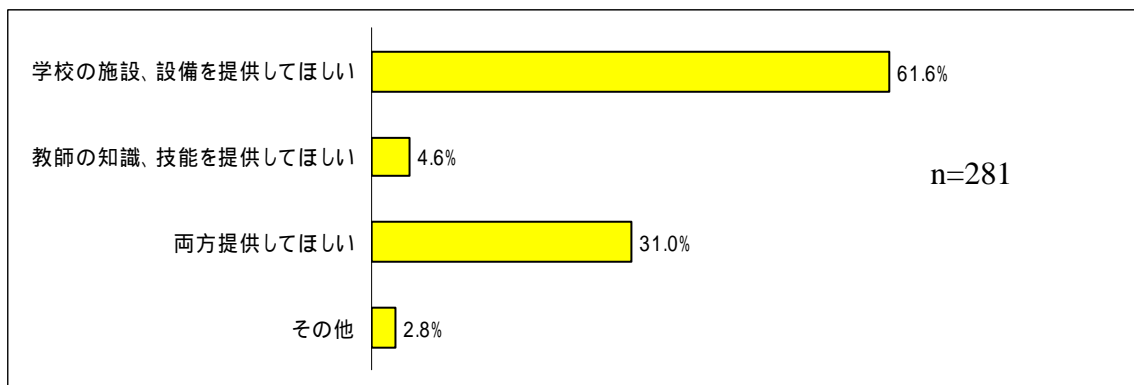
一番多かった回答は「午後」23.7%で、以下「午前」が18.5%、「夜間」が18.1%、「わからない」が16.3%、「いつでもよい」が10.2%の順となっています。

(21) 学校開放について



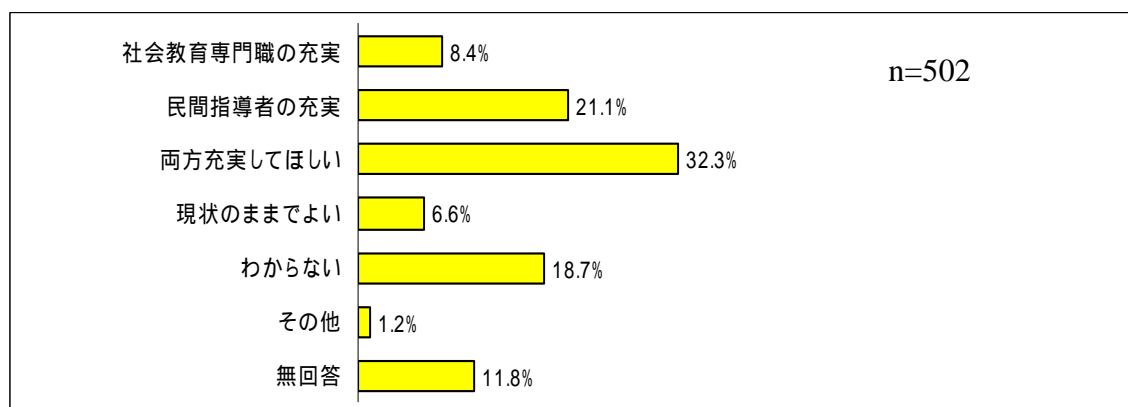
「積極的に開放」してほしいが 56.0%で一番多く、以下「わからない」が 22.3%、「好ましくない」が 11.4%の順となっています。

(22) 学校開放に関して施設・設備・教師等の提供について



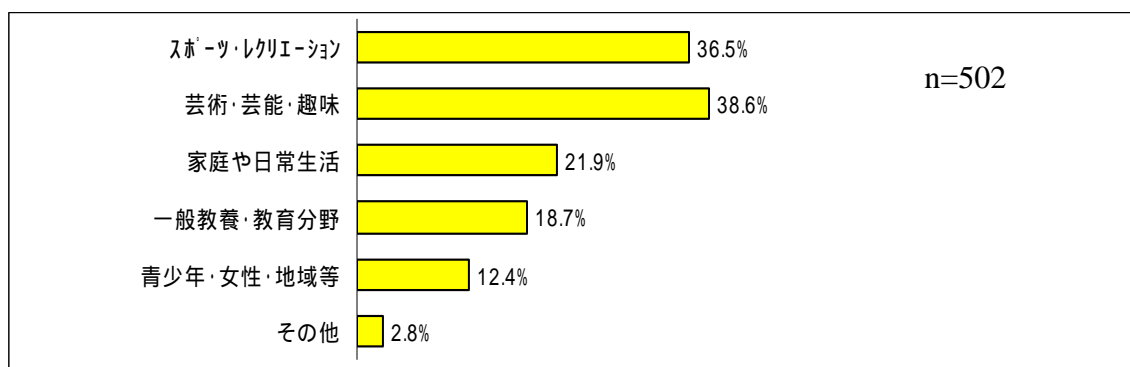
「学校の施設、設備を提供してほしい」が 61.6%と最も多く、以下学校の施設、設備と教師の知識、技能を「両方提供してほしい」が 31.0%の順となっています。

(23) 生涯学習の指導者の充実について



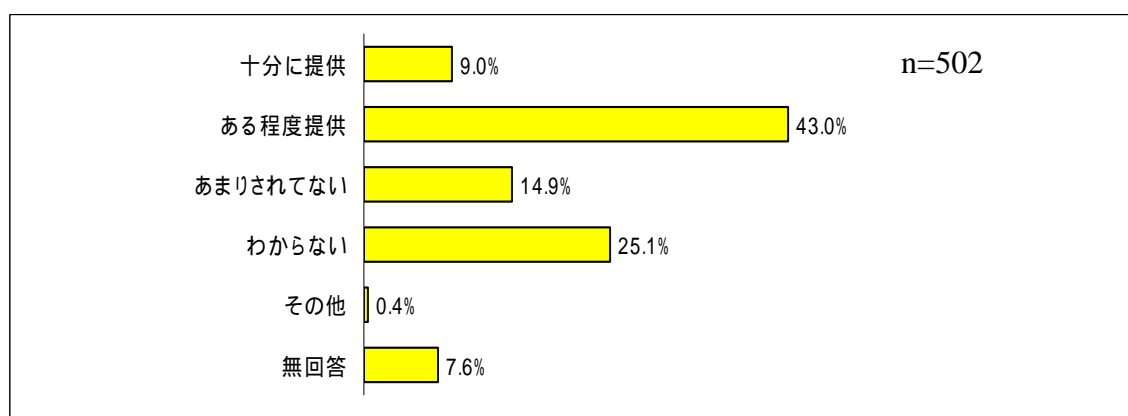
社会教育専門職及び民間指導者を「両方充実してほしい」が 32.3%と最も多く、以下「民間指導者の充実」が 21.1%、「わからない」が 18.7%、「無回答」11.8%、「社会教育専門職の充実」8.4%、「現状のままでよい」6.6%の順となっています。

(24) どんな分野の指導者の充実を望みますか (複数回答)



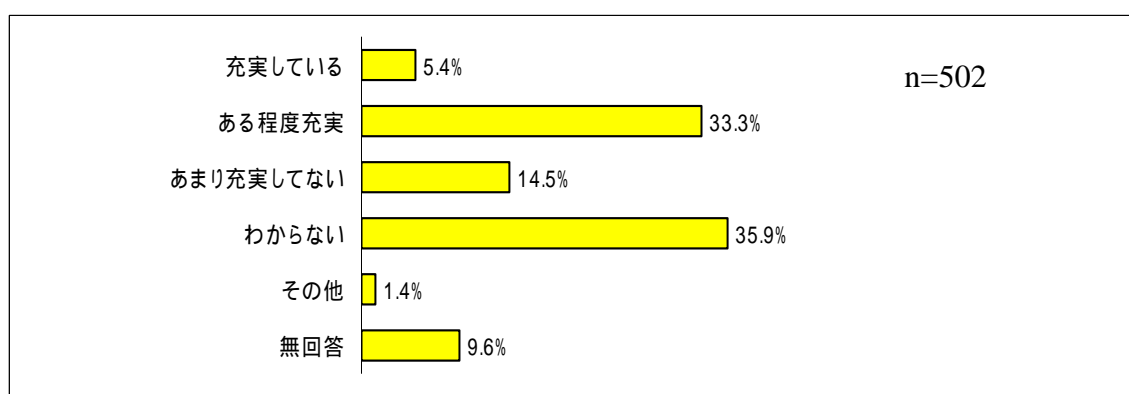
「芸術・芸能・趣味」が 38.6%と最も多く、以下「スポーツ・レクリエーション」が 36.5%、「家庭や日常生活」が 21.9%、「一般教養・教育分野」18.7%、「青少年・女性・地域等」12.4%の順となっています。

(25) 公共機関が行う生涯学習の情報提供について



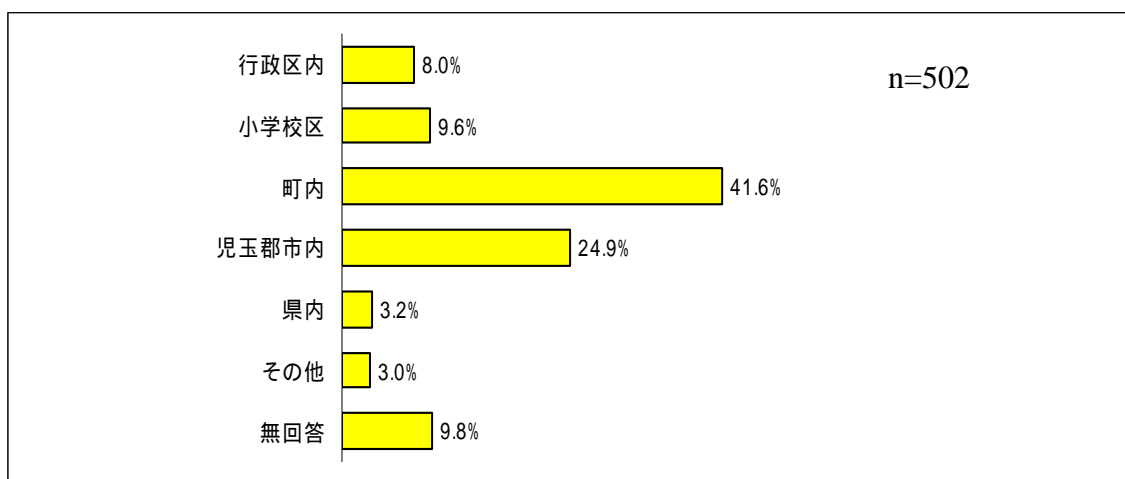
「ある程度提供」されているが 43.0%、「わからない」が 25.1%、「あまりされていない」14.9%、「十分に提供」9.0%の順となっています。

(26) 公共施設で開催される学級や講座等について



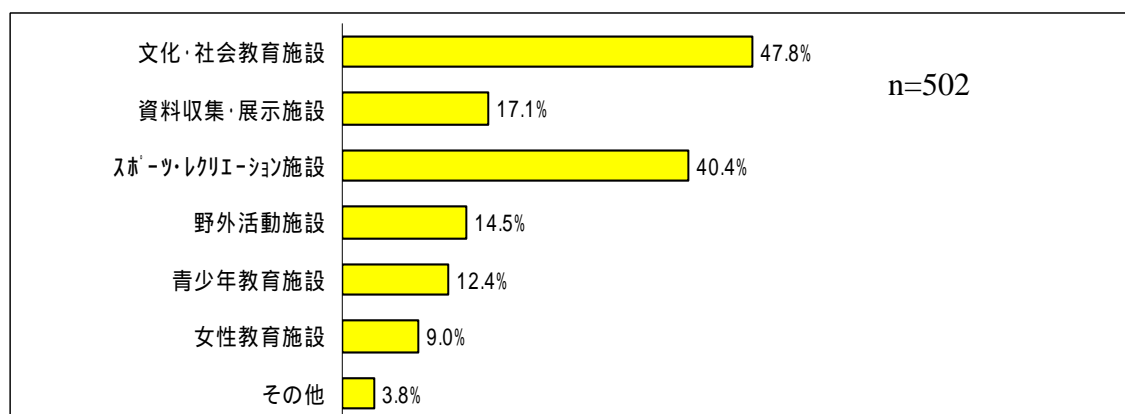
「わからない」と答えた人が 35.9%と最も多く、以下「ある程度充実」が 33.3%、「あまり充実していない」が 14.5%、「無回答」9.6%、「充実している」5.4%の順となっています。

(27) 希望する学習や文化・スポーツ活動にはどのくらいの範囲なら参加しますか



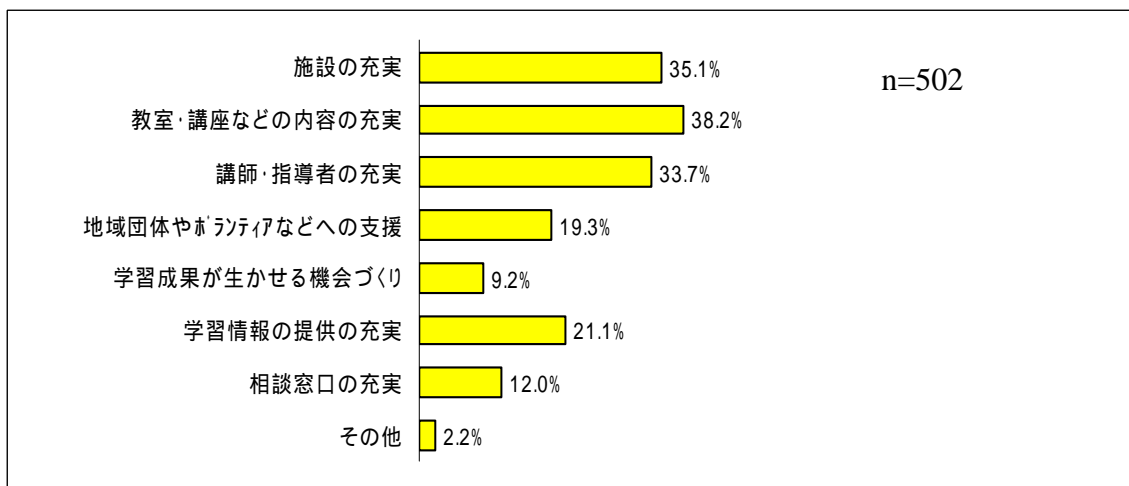
「町内」が 41.6%と最も多く、以下「児玉郡市内」が 24.9%、「無回答」が 9.8%、「小学校区内」9.6%、「行政区内」8.0%の順となっています。

(28) どのような施設の充実を望みますか（複数回答）



公民館・図書館・文化会館といった「文化・社会教育施設」と答えた人が 47.8%と最も多く、以下、運動広場や体育館などの「スポーツ・レクリエーション施設」が 40.4%、博物館・歴史資料館・美術館などの「資料収集・展示施設」が 17.1%、野外活動センター・キャンプ場などの「野外活動施設」14.5%、児童館などの「青少年教育施設」12.4%、女性センターなどの「女性教育施設」9.0%の順となっています。

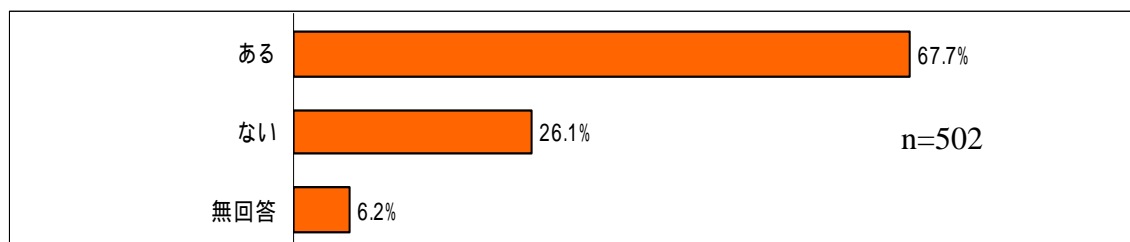
(29) 学習活動を充実させていくために何が必要ですか（複数回答）



「教室・講座などの内容の充実」と答えた人が 38.2%と最も多く、以下、「施設の充実」35.1%、「講師・指導者の充実」33.7%、「学習情報の提供の充実」が 21.1%、「地域団体やボランティアなどへの支援」19.3%、「相談窓口の充実」12.0%、「学習成果が生かせる機会づくり」9.2%の順となっています。

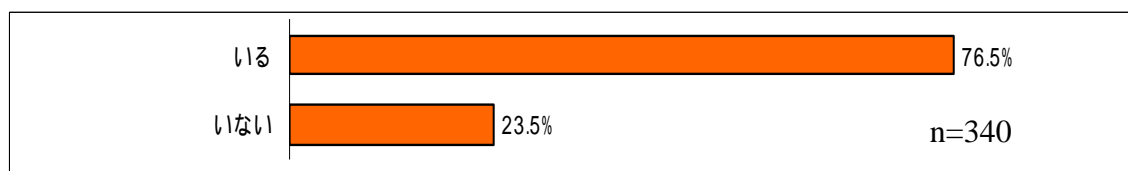
3. その他パソコン関連について

(30) 家庭にパソコンを持っていますか



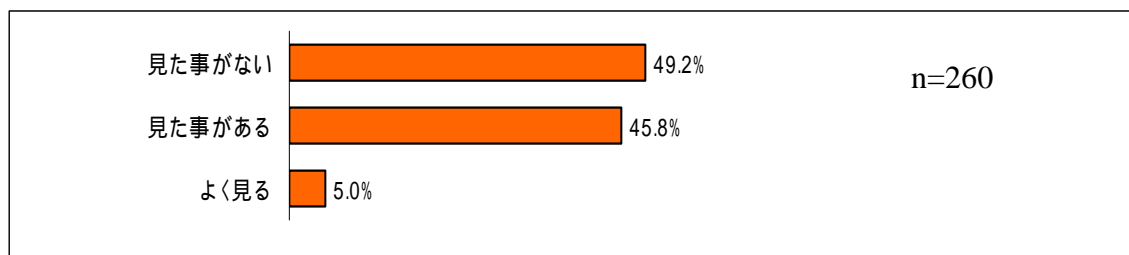
「ある」と答えた人が 67.7%で全体の約 7 割を占め、以下「ない」が 26.1%、「無回答」6.2%の順となっています。

(31) そのパソコンはインターネットに接続されていますか



「いる」と答えた人が 76.5%で全体の約 8 割近くを占め、以下「いない」が 23.5%となっています。

(32) 町のホームページをご覧になりますか



「見た事がない」と答えた人が 49.2%、「見た事がある」が 45.8%、「よく見る」は 5.0%となっており、ほぼ半数の人は町のホームページを見たことがあると答えています。